

# RS0001

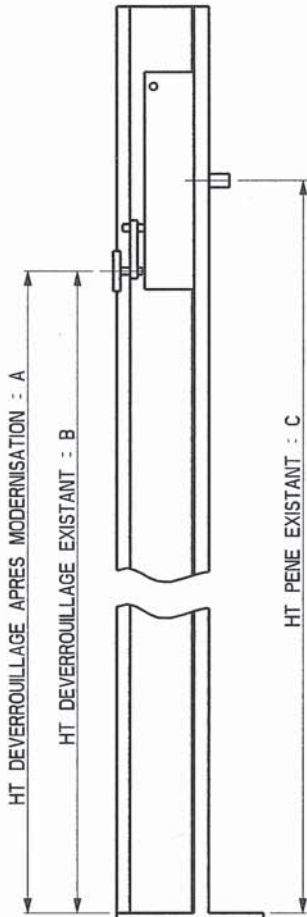
Cree par : RAR Le : 27/01/09

Valid. par : EV Le : 27/01/09

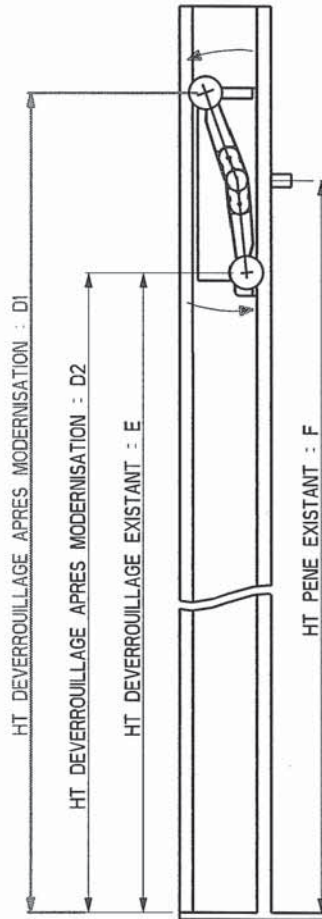
FICHE D'IDENTIFICATION

## PORTE B60 SERRURE HE1/HE2

PERPENDICULAIRE

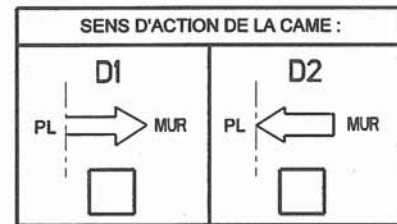


PARALLELE



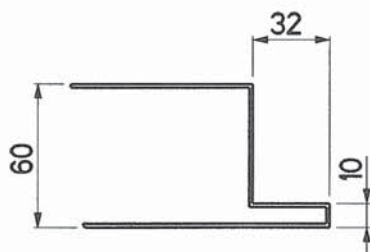
COTES A RENSEIGNER ET A VALIDER

A : 1785  
B : .....  
C : 1799  
D1 (PL VERS MUR) : 1685  
D2 (MUR VERS PL) : 1885  
E : .....  
F : 1799  
X : .....  
J1 : .....  
J2 : .....

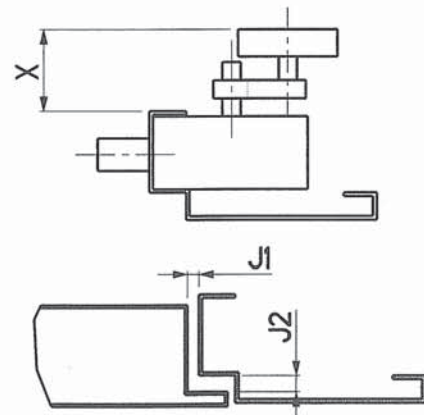
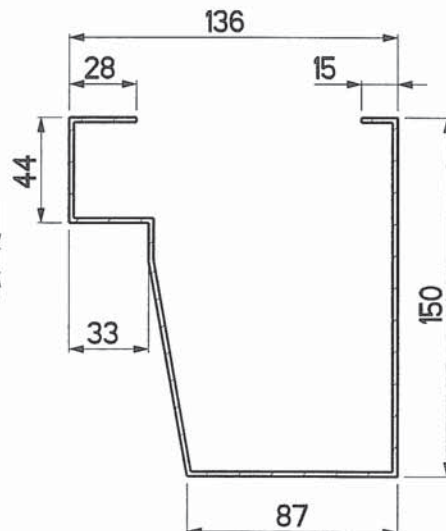


SI HT DEVERROUILLAGE EXISTANTE DIFFERENTE HT DEVERROUILLAGE APRES MODERNISATION  
PREVOIR DEPLACEMENT DE LA CAME

OUVRANT



MONTANT



J1 : JEU ENTRE MONTANT ET OUVRANT VU INTERIEUR GAINÉ  
J2 : EPAISSEUR BUTEES DE PORTES

CAME SUR VANTAIL	
OUI <input type="checkbox"/>	NON <input type="checkbox"/>

NB. : COTES A TITRE INDICATIF, POUR TOUTES DIFFERENCES MERCI DE COMPLETER ET NOUS RETOURNER LA FICHE RS0000