

RS0003

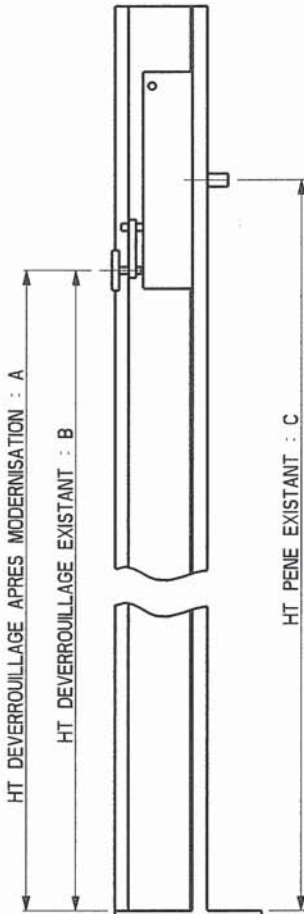
Cree par : RAR Le : 20/01/09

Valid. par : EV Le : 20/01/09

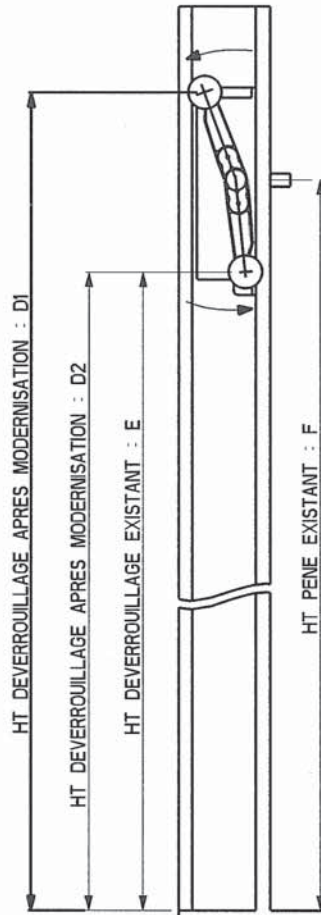
FICHE D'IDENTIFICATION

PORTE OTIS SERRURE SP / SPO

PERPENDICULAIRE

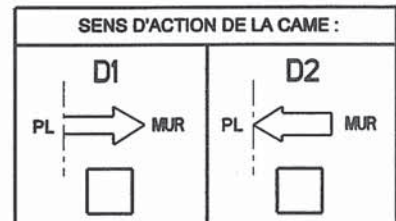


PARALLELE

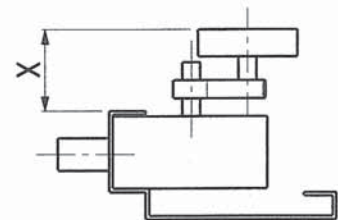


COTES A RENSEIGNER ET A VALIDER

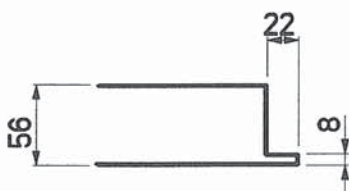
A : 1785
 B :
 C : 1885
 D1 (PL VERS MUR) : 1685
 D2 (MUR VERS PL) : 1885
 E :
 F : 1885
 X :
 J1 :
 J2 :



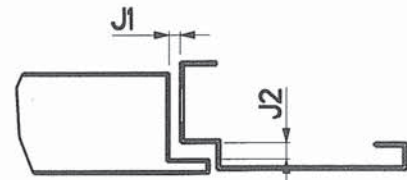
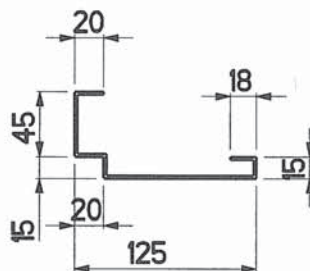
SI HT DEVERROUILLAGE EXISTANTE DIFFERENTE HT DEVERROUILLAGE APRES MODERNISATION
PREVOIR DEPLACEMENT DE LA CAME



OUVRANT



MONTANT



J1 : JEU ENTRE MONTANT ET OUVRANT VU INTERIEUR GAINÉ
 J2 : EPAISSEUR BUTEES DE PORTES

CAME SUR VANTAIL			
OUI	<input type="checkbox"/>	NON	<input type="checkbox"/>

N.B. : COTES A TITRE INDICATIF, POUR TOUTES DIFFERENCES MERCI DE COMPLETER ET NOUS RETOURNER LA FICHE RS0000