

# RS0006-3

Cree par : RAR Le : 21/01/09

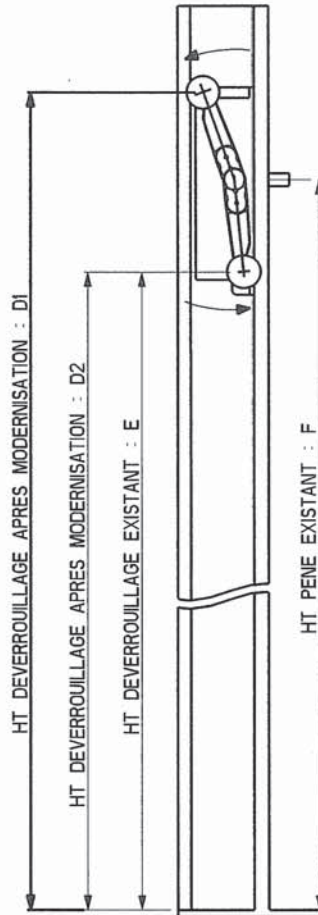
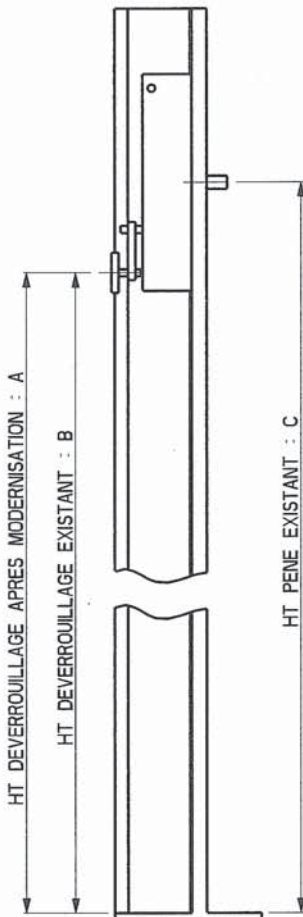
Valid. par : EV Le : 21/01/09

FICHE D'IDENTIFICATION

PORTE B70  
SERRURE HE1-HE2

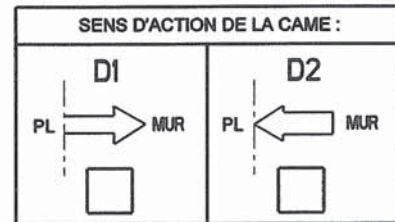
PERPENDICULAIRE

PARALLELE



COTES A RENSEIGNER ET A VALIDER

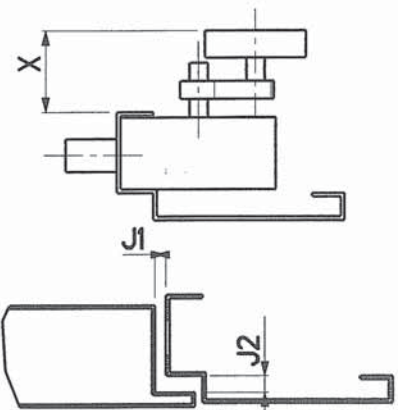
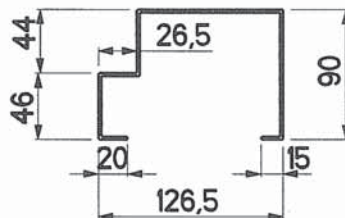
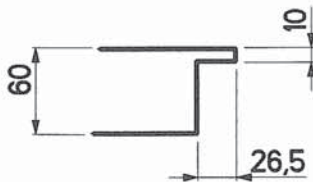
A : 1785  
 B : .....  
 C : 1799  
 D1 (PL VERS MUR) : 1685  
 D2 (MUR VERS PL) : 1885  
 E : .....  
 F : 1799  
 X : .....  
 J1 : .....  
 J2 : .....



SI HT DEVERROUILLAGE EXISTANTE DIFFERENTE HT DEVERROUILLAGE APRES MODERNISATION  
PREVOIR DEPLACEMENT DE LA CAME

OUVRANT

MONTANT



J1 : JEU ENTRE MONTANT ET OUVRANT VU INTERIEUR GAINÉ  
 J2 : EPAISSEUR BUTEES DE PORTES

CAME SUR VANTAIL

OUI

NON

N.B. : COTES A TITRE INDICATIF, POUR TOUTES DIFFERENCES MERCI DE COMPLETER ET NOUS RETOURNER LA FICHE RS0000