

# RS0007

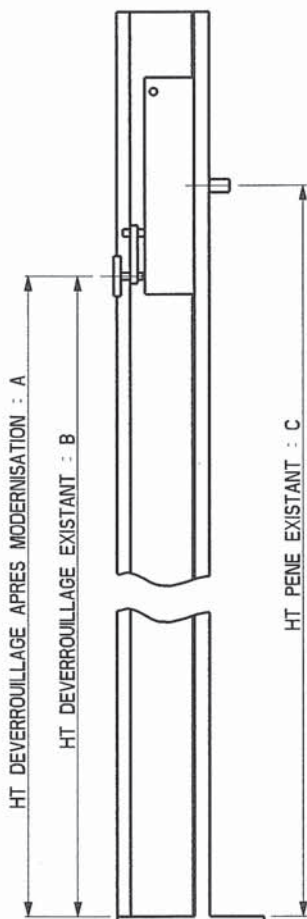
Cree par : RAR Le : 22/01/09

Valid. par : EV Le : 22/01/09

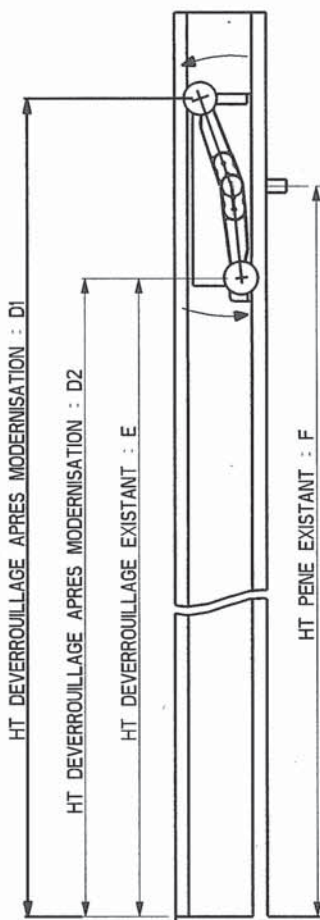
FICHE D'IDENTIFICATION

**PORTE PYL 82**  
**SERRURE KRONENBERG**  
**HAUTEUR DE DEVERROUILLAGE SPECIALE**

PERPENDICULAIRE

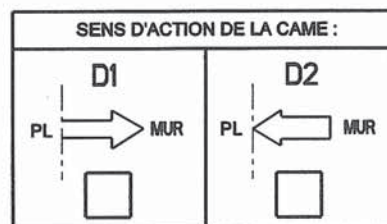


PARALLELE

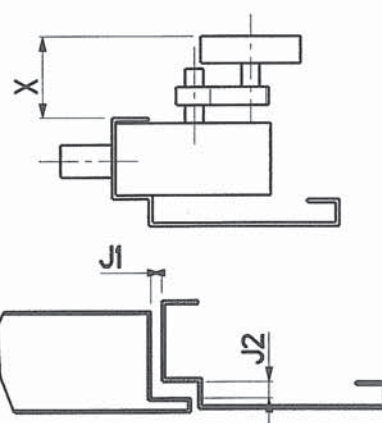


COTES A RENSEIGNER ET A VALIDER

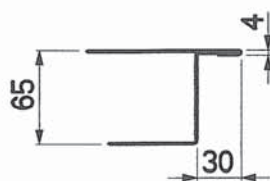
A : B  
B : .....  
C : .....  
D1 (PL VERS MUR) : E  
D2 (MUR VERS PL) : E  
E : .....  
F : .....  
X : .....  
J1 : .....  
J2 : .....



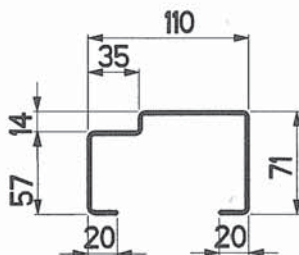
SI HT DEVERROUILLAGE EXISTANTE DIFFERENTE HT DEVERROUILLAGE APRES MODERNISATION  
PREVOIR DEPLACEMENT DE LA CAME



OUVRANT



MONTANT



J1 : JEU ENTRE MONTANT ET OUVRANT VU INTERIEUR GAINÉ  
J2 : EPAISSEUR BUTEES DE PORTES

CAME SUR VANTAIL	
OUI <input type="checkbox"/>	NON <input type="checkbox"/>

N.B. : COTES A TITRE INDICATIF, POUR TOUTES DIFFERENCES MERCI DE COMPLETER ET NOUS RETOURNER LA FICHE RS0000