

RS0009-1

Cree par : RAR Le : 23/01/09

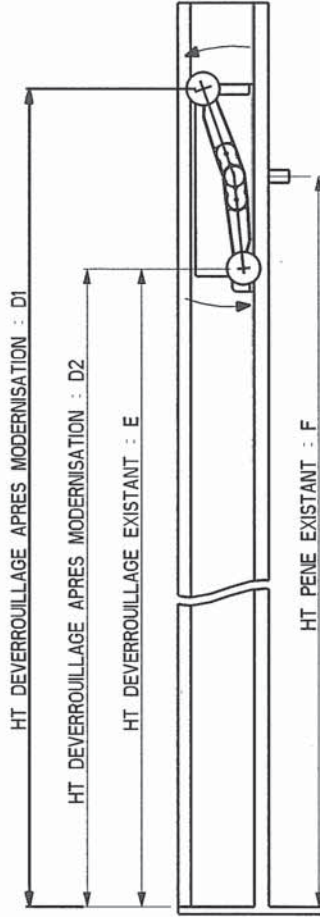
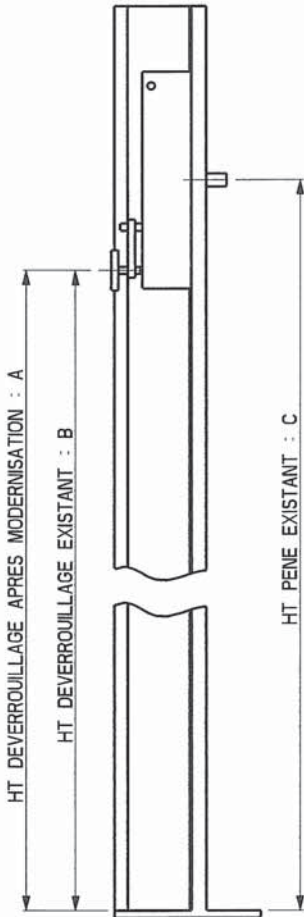
Valid. par : EV Le : 23/01/09

FICHE D'IDENTIFICATION

PORTE OTIS-PIRA SERRURE KRONENBERG

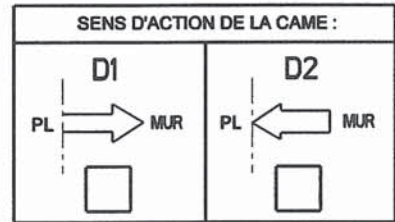
PERPENDICULAIRE

PARALLELE

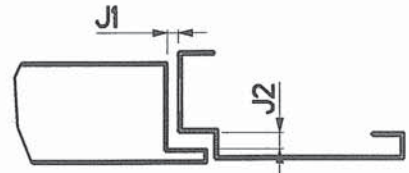
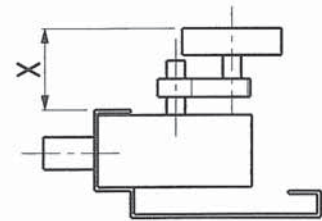


COTES A RENSEIGNER ET A VALIDER

- A : 1830
- B :
- C : 1860
- D1 (PL VERS MUR) : 1930
- D2 (MUR VERS PL) : 1730
- E :
- F : 1860
- X :
- J1 :
- J2 :



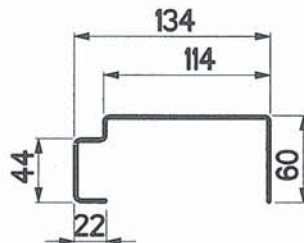
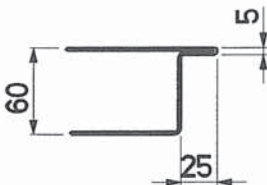
SI HT DEVERROUILLAGE EXISTANTE DIFFERENTE HT DEVERROUILLAGE APRES MODERNISATION
PREVOIR DEPLACEMENT DE LA CAME



J1 : JEU ENTRE MONTANT ET OUVRANT VU INTERIEUR GAINÉ
J2 : EPAISSEUR BUTEES DE PORTES

OUVRANT

MONTANT



CAME SUR VANTAIL			
OUI	<input type="checkbox"/>	NON	<input type="checkbox"/>

N.B. : COTES A TITRE INDICATIF, POUR TOUTES DIFFERENCES MERCI DE COMPLETER ET NOUS RETOURNER LA FICHE RS0000