

RS0010

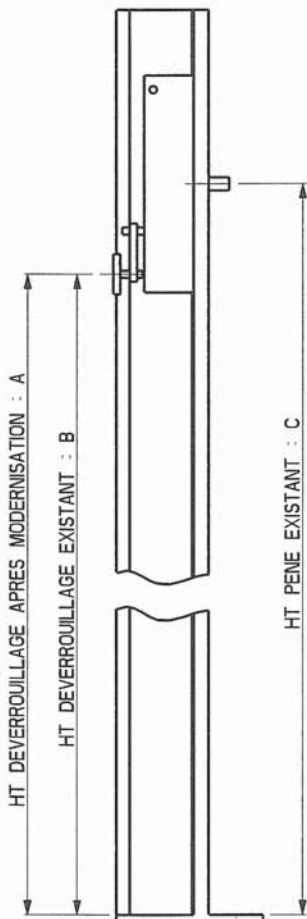
Cree par : RAR Le : 23/01/09

Valid. par : EV Le : 23/01/09

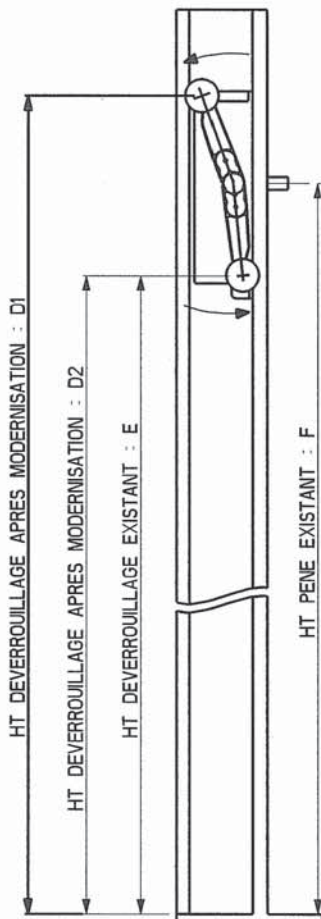
FICHE D'IDENTIFICATION

PORTE B60
SERRURE P4

PERPENDICULAIRE

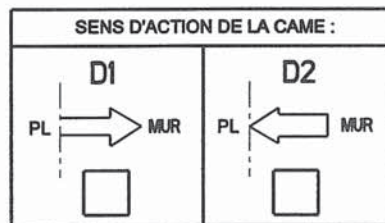


PARALLELE



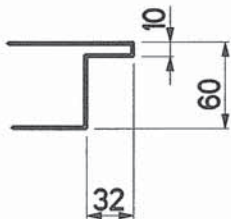
COTES A RENSEIGNER ET A VALIDER

A : 1800
 B :
 C : 1823
 D1 (PL VERS MUR) : 1700
 D2 (MUR VERS PL) : 1900
 E :
 F : 1823
 X :
 J1 :
 J2 :

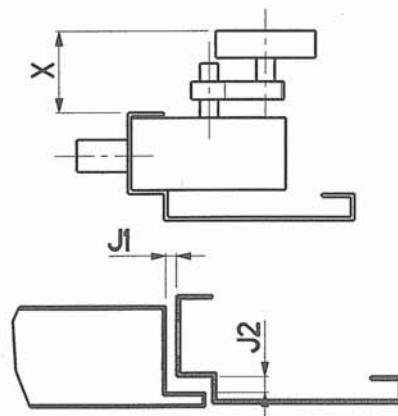
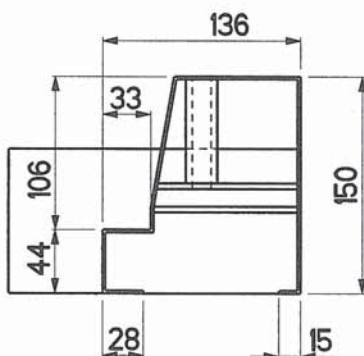


SI HT DEVERROUILLAGE EXISTANTE DIFFERENTE HT DEVERROUILLAGE APRES MODERNISATION
 PREVOIR DEPLACEMENT DE LA CAME

OUVRANT



MONTANT



J1 : JEU ENTRE MONTANT ET OUVRANT VU INTERIEUR GAINÉ
 J2 : EPAISSEUR BUTEES DE PORTES

CAME SUR VANTAIL	
OUI	<input type="checkbox"/>
NON	<input type="checkbox"/>

N.B. : COTES A TITRE INDICATIF, POUR TOUTES DIFFERENCES MERCI DE COMPLETER ET NOUS RETOURNER LA FICHE RS0000