

# RS0015

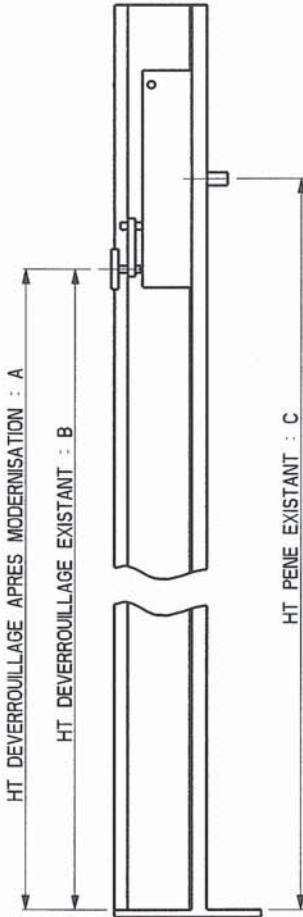
Cree par : RAR Le : 23/01/09

Valid. par : EV Le : 23/01/09

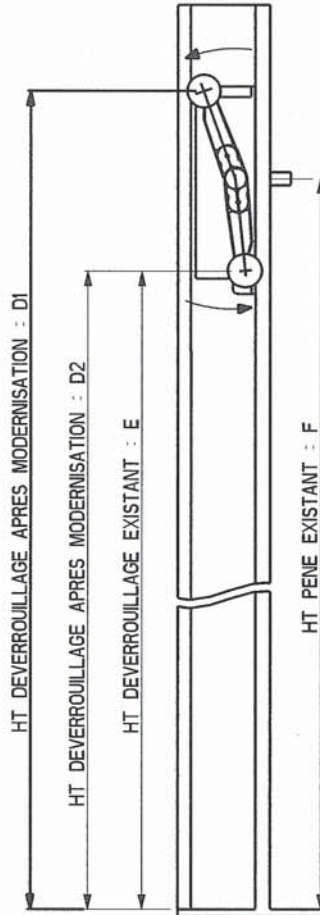
FICHE D'IDENTIFICATION

PORTE B60  
SERRURE P4  
RENOVEE KRONENBERG

PERPENDICULAIRE

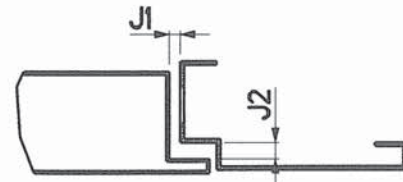
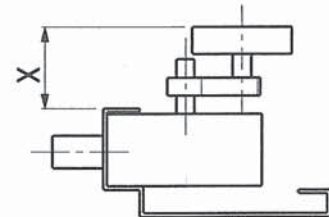
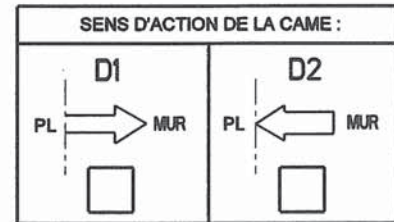


PARALLELE



COTES A RENSEIGNER ET A VALIDER

A : 1730  
B : .....  
C : 1815  
D1 (PL VERS MUR) : 1830  
D2 (MUR VERS PL) : 1630  
E : .....  
F : 1815  
X : .....  
J1 : .....  
J2 : .....

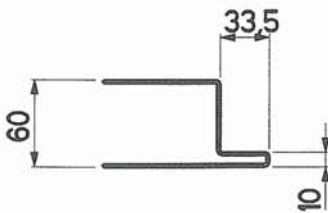


J1 : JEU ENTRE MONTANT ET OUVRANT VU INTERIEUR GAINÉ  
J2 : EPAISSEUR BUTEE DE PORTES

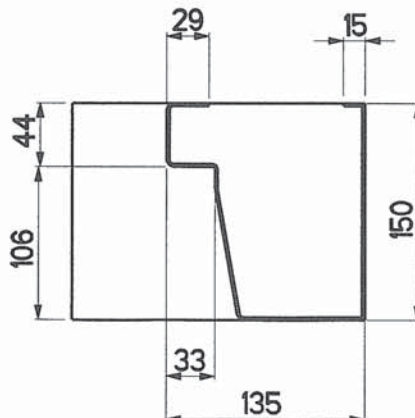
CAME SUR VANTAIL	
OUI <input type="checkbox"/>	NON <input type="checkbox"/>

SI HT DEVERROUILLAGE EXISTANTE DIFFERENTE HT DEVERROUILLAGE APRES MODERNISATION  
PREVOIR DEPLACEMENT DE LA CAME

OUVRANT



MONTANT



N.B. : COTES A TITRE INDICATIF, POUR TOUTES DIFFERENCES MERCI DE COMPLETER ET NOUS RETOURNER LA FICHE RS0000