

RS0017

Cree par : RAR Le : 6/02/09
Valid. par : EV Le : 6/02/09

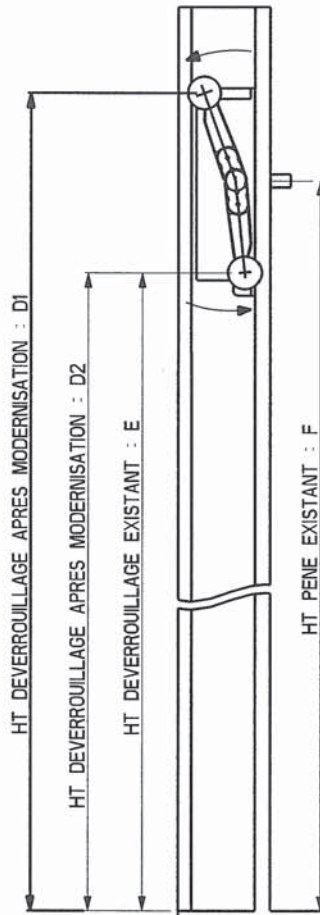
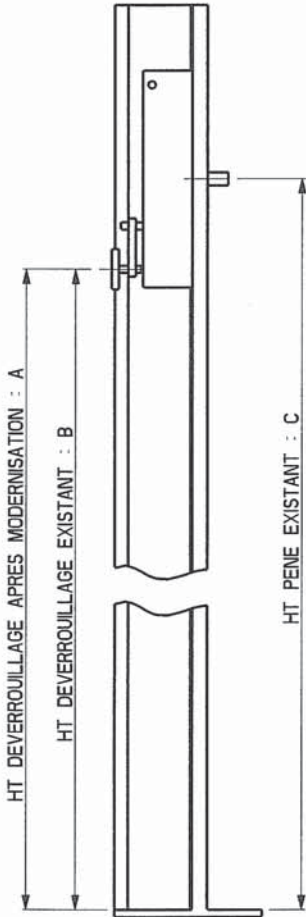
FICHE D'IDENTIFICATION

PORTE A30 PF
SERRURE OTIS L - LW

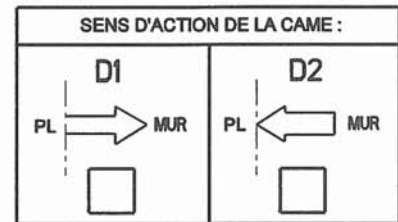
PERPENDICULAIRE

PARALLELE

COTES A RENSEIGNER ET A VALIDER



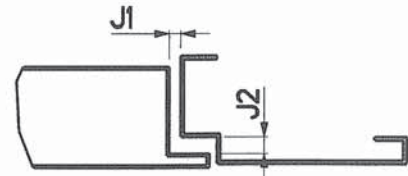
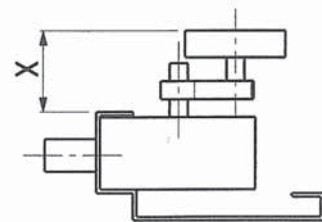
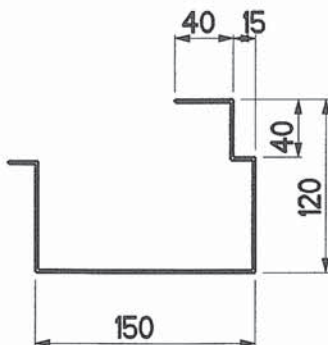
A :
B :
C :
D1 (PL VERS MUR) : 1655
D2 (MUR VERS PL) : 1855
E :
F :
X :
J1 :
J2 :



SI HT DEVERROUILLAGE EXISTANTE DIFFERENTE HT DEVERROUILLAGE APRES MODERNISATION
PREVOIR DEPLACEMENT DE LA CAME

MONTANT

OUVRANT



J1 : JEU ENTRE MONTANT ET OUVRANT VU INTERIEUR GAINÉ
J2 : EPAISSEUR BUTEES DE PORTES

CAME SUR VANTAIL	
OUI <input type="checkbox"/>	NON <input type="checkbox"/>

N.B. : COTES A TITRE INDICATIF, POUR TOUTES DIFFERENCES MERCI DE COMPLETER ET NOUS RETOURNER LA FICHE RS0000