

RS0018

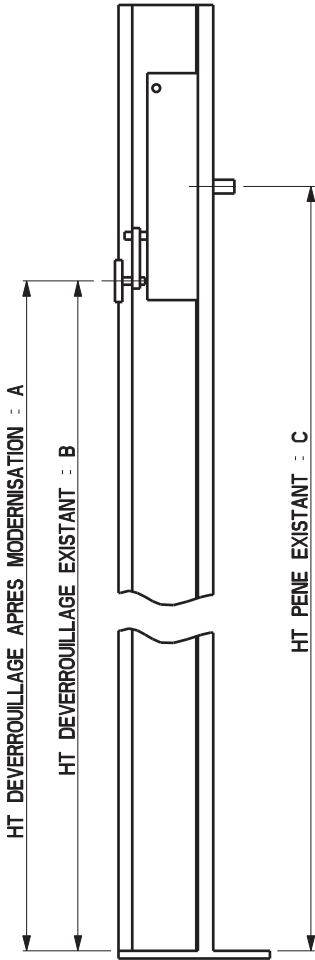
Cree par : RAR Le : 6/02/09

Valid. par : EV Le : 6/02/09

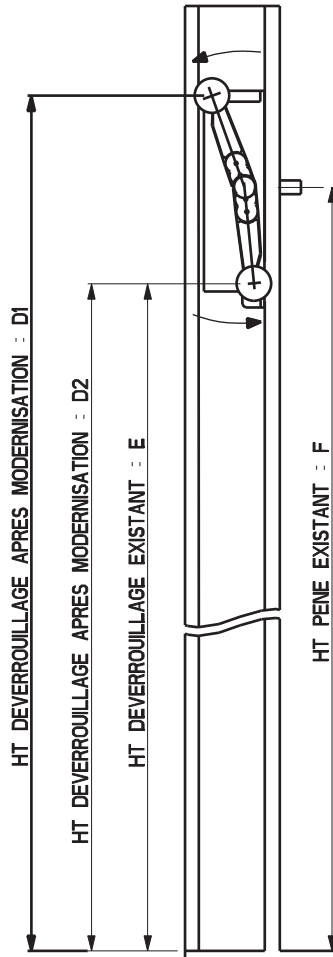
FICHE D'IDENTIFICATION

PORTE A30 PF
SERRURE HE1-HE2

PERPENDICULAIRE

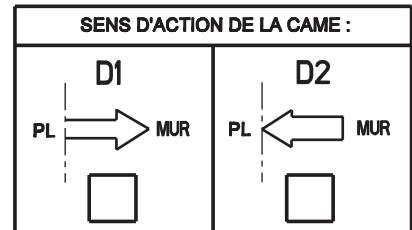


PARALLELE



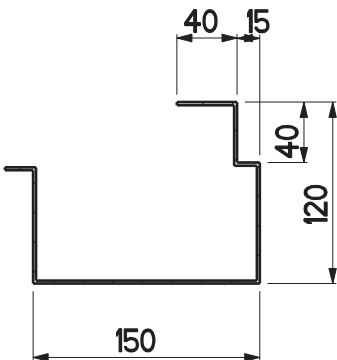
COTES A RENSEIGNER ET A VALIDER

A : 1765
B :
C :
D1 (PL VERS MUR) : 1665
D2 (MUR VERS PL) : 1865
E :
F :
X :
J1 :
J2 :

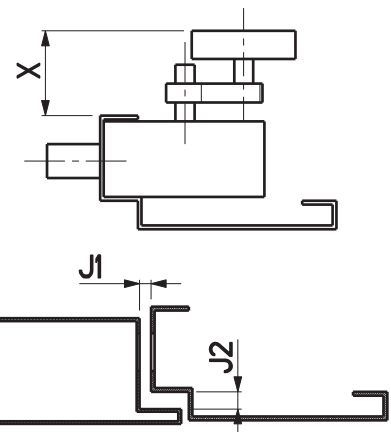


SI HT DEVERROUILLAGE EXISTANTE DIFFERENTE HT DEVERROUILLAGE APRES MODERNISATION
PREVOIR DEPLACEMENT DE LA CAME

MONTANT



OUVRANT



J1 : JEU ENTRE MONTANT ET OUVRANT VU INTERIEUR GAINÉ
J2 : EPAISSEUR BUTEES DE PORTES

CAME SUR VANTAIL	
OUI <input type="checkbox"/>	NON <input type="checkbox"/>

N.B. : COTES A TITRE INDICATIF, POUR TOUTES DIFFERENCES MERCI DE COMPLETER ET NOUS RETOURNER LA FICHE RS0000