

RS0019

Cree par : RAR Le : 6/02/09

Valid. par : EV Le : 6/02/09

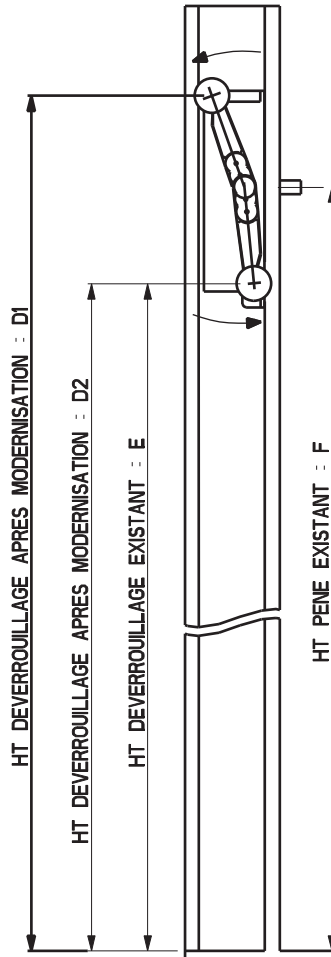
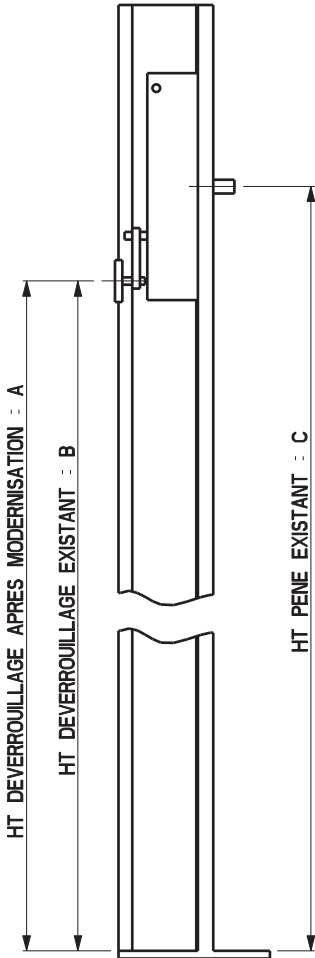
FICHE D'IDENTIFICATION

PORTE A30 NON PF
SERRURE OTIS LLW

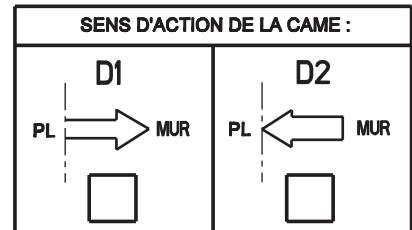
PERPENDICULAIRE

PARALLELE

COTES A RENSEIGNER ET A VALIDER



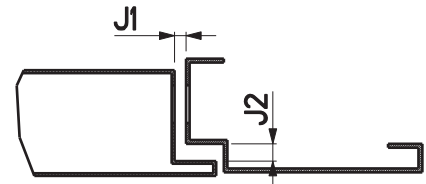
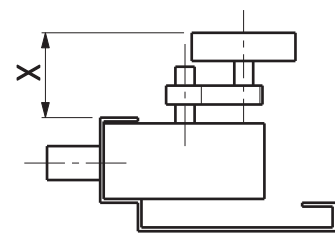
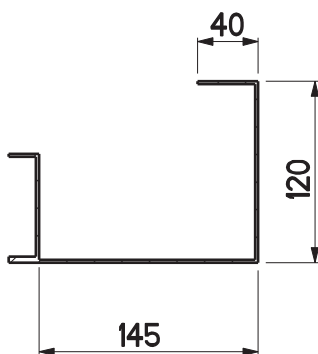
A : _____
 B :
 C :
 D1 (PL VERS MUR) : 1950
 D2 (MUR VERS PL) : 1750
 E :
 F :
 X :
 J1 :
 J2 :



SI HT DEVERROUILLAGE EXISTANTE DIFFERENTE HT DEVERROUILLAGE APRES MODERNISATION
PREVOIR DEPLACEMENT DE LA CAME

MONTANT

OUVRANT



J1 : JEU ENTRE MONTANT ET OUVRANT VU INTERIEUR GAINÉ
 J2 : EPAISSEUR BUTEES DE PORTES

CAME SUR VANTAIL	
OUI	<input type="checkbox"/>
NON	<input type="checkbox"/>

N.B. : COTES A TITRE INDICATIF, POUR TOUTES DIFFERENCES MERCI DE COMPLETER ET NOUS RETOURNER LA FICHE RS0000