

RS0022-3

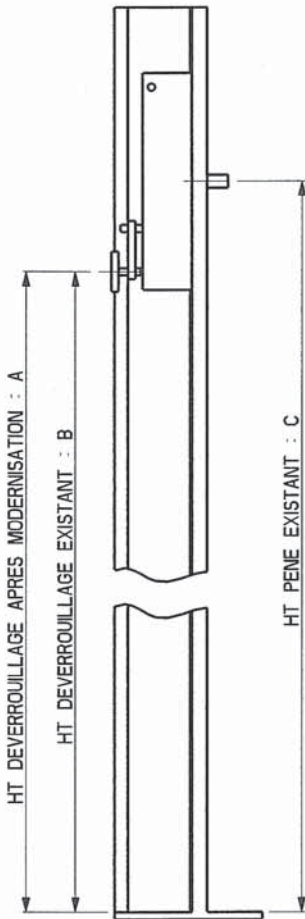
Cree par : RAR Le : 26/01/09

Valid. par : EV Le : 26/01/09

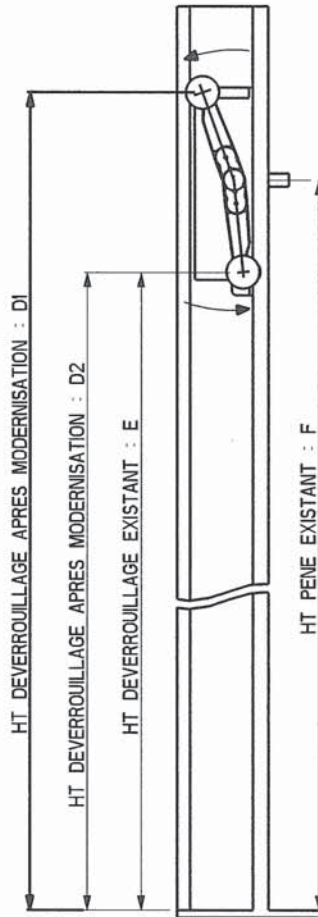
FICHE D'IDENTIFICATION

PORTE B70
SERRURE KRONENBERG NON D'ORIGINE

PERPENDICULAIRE

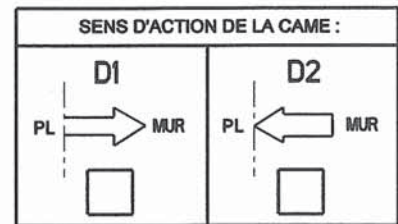


PARALLELE

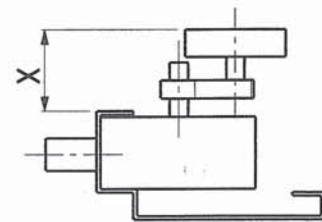


COTES A RENSEIGNER ET A VALIDER

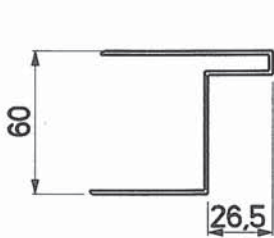
A :	1800
B :
C :	1878
D1 (PL VERS MUR) :	1900
D2 (MUR VERS PL) :	1700
E :
F :	1878
X :
J1 :
J2 :



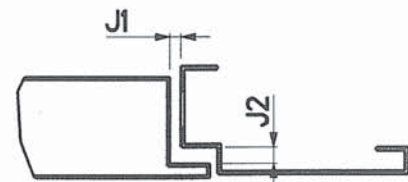
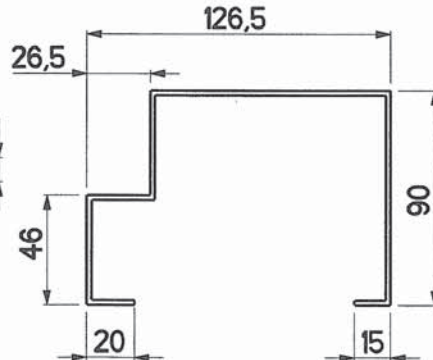
SI HT DEVERROUILLAGE EXISTANTE DIFFERENTE HT DEVERROUILLAGE APRES MODERNISATION
PREVOIR DEPLACEMENT DE LA CAME



OUVRANT



MONTANT



J1 : JEU ENTRE MONTANT ET OUVRANT VU INTERIEUR GAINÉ
J2 : EPAISSEUR BUTEES DE PORTES

CAME SUR VANTAIL			
OUI	<input type="checkbox"/>	NON	<input type="checkbox"/>

N.B. : COTES A TITRE INDICATIF, POUR TOUTES DIFFERENCES MERCI DE COMPLETER ET NOUS RETOURNER LA FICHE RS0000