

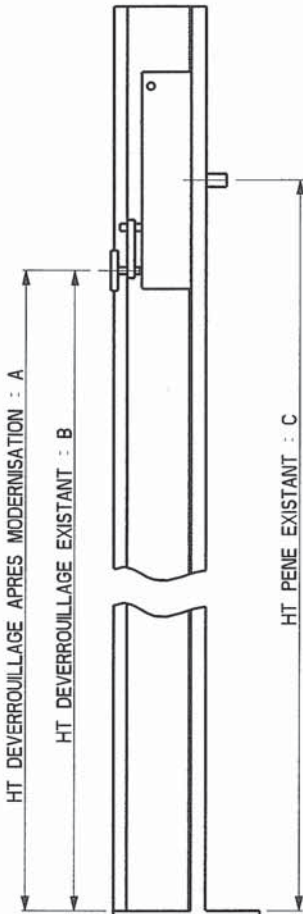
RS0023

Cree par : RAR Le : 26/01/09
Valid. par : EV Le : 26/01/09

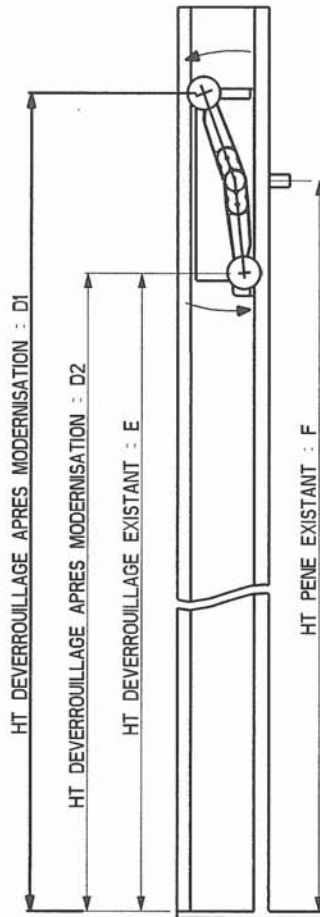
FICHE D'IDENTIFICATION

PORTE B60
SERRURE OTIS L

PERPENDICULAIRE

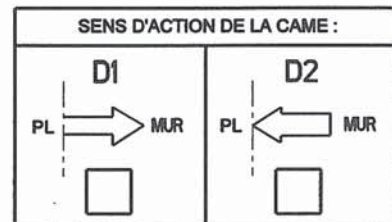


PARALLELE



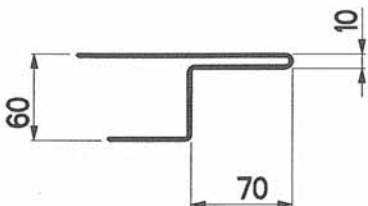
COTES A RENSEIGNER ET A VALIDER

A : 1685
B :
C : 1913
D1 (PL VERS MUR) : 1785
D2 (MUR VERS PL) : 1585
E :
F : 1913
X :
J1 :
J2 :

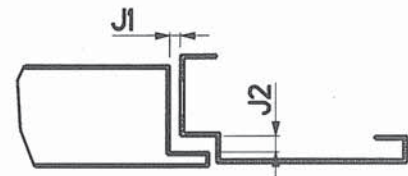
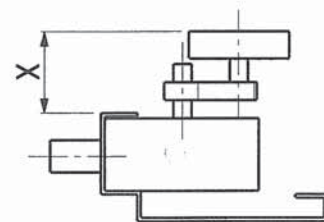
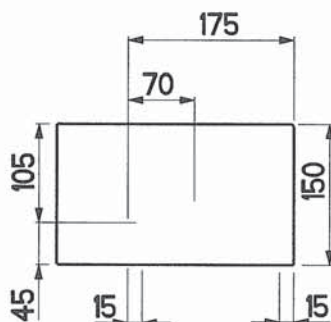


SI HT DEVERROUILLAGE EXISTANTE DIFFERENTE HT DEVERROUILLAGE APRES MODERNISATION
PREVOIR DEPLACEMENT DE LA CAME

OUVRANT



MONTANT



J1 : JEU ENTRE MONTANT ET OUVRANT VU INTERIEUR GAINÉ
J2 : EPAISSEUR BUTEES DE PORTES

| CAME SUR VANTAIL | |
|------------------|--------------------------|
| OUI | <input type="checkbox"/> |
| NON | <input type="checkbox"/> |

N.B. : COTES A TITRE INDICATIF, POUR TOUTES DIFFERENCES MERCI DE COMPLETER ET NOUS RETOURNER LA FICHE RS0000