

RS0030

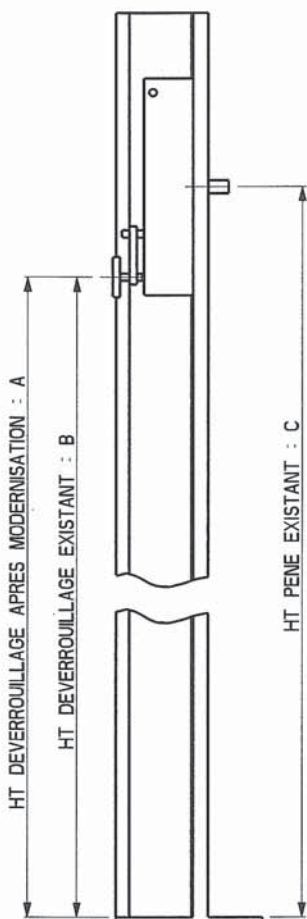
Cree par : RAR Le : 22/01/09

Valid. par : EV Le : 22/01/09

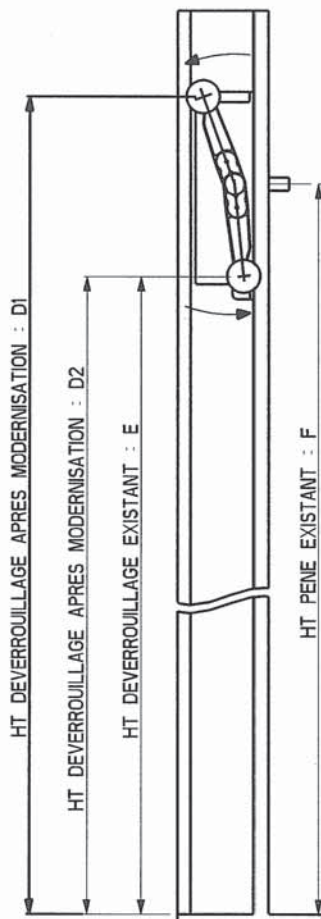
FICHE D'IDENTIFICATION

**PORTE WESTINGHOUSE
SERRURE ARTIS RENOVEE
KRONENBERG**

PERPENDICULAIRE

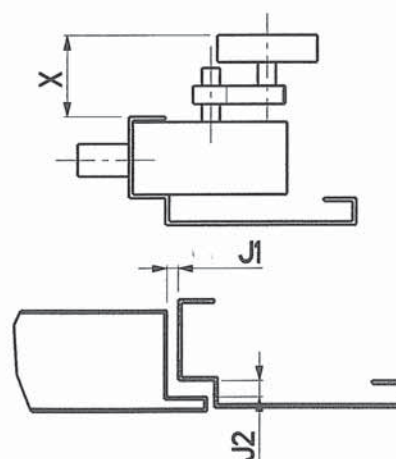
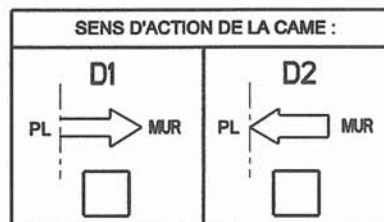


PARALLELE



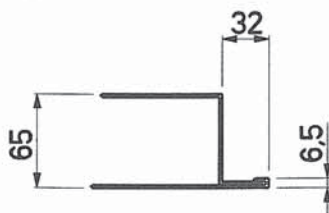
COTES A RENSEIGNER ET A VALIDER

A : 1840
 B :
 C :
 D1 (PL VERS MUR) : 1940
 D2 (MUR VERS PL) : 1740
 E :
 F :
 X :
 J1 :
 J2 :

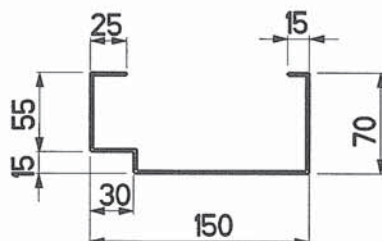


SI HT DEVERROUILLAGE EXISTANTE DIFFERENTE HT DEVERROUILLAGE APRES MODERNISATION
PREVOIR DEPLACEMENT DE LA CAME

OUVRANT



MONTANT



J1 : JEU ENTRE MONTANT ET OUVRANT VU INTERIEUR GAINÉ
 J2 : EPAISSEUR BUTEES DE PORTES

CAME SUR VANTAIL	
OUI <input type="checkbox"/>	NON <input type="checkbox"/>

N.B. : COTES A TITRE INDICATIF, POUR TOUTES DIFFERENCES MERCI DE COMPLETER ET NOUS RETOURNER LA FICHE RS0000