

RS0032

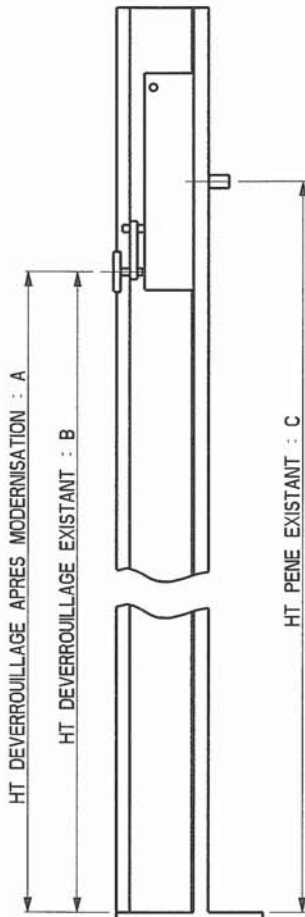
Cree par : RAR Le : 06/02/09

Valid. par : EV Le : 06/02/09

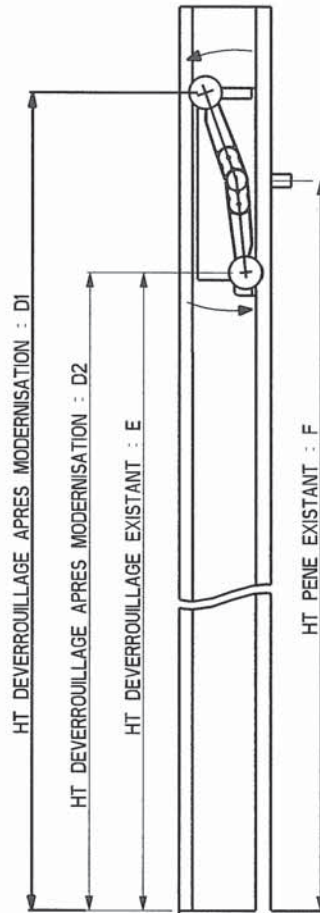
FICHE D'IDENTIFICATION

**PORTE OTIS
SERRURE KRONENBERG**

PERPENDICULAIRE

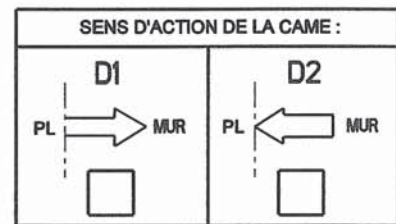


PARALLELE



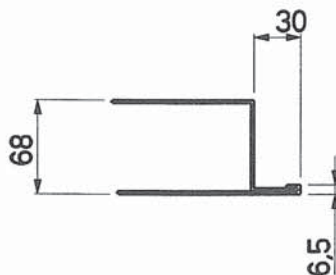
COTES A RENSEIGNER ET A VALIDER

A : 1710
 B :
 C :
 D1 (PL VERS MUR) : 1610
 D2 (MUR VERS PL) : 1810
 E :
 F :
 X :
 J1 :
 J2 :

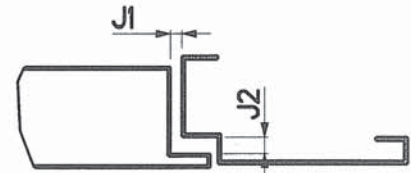
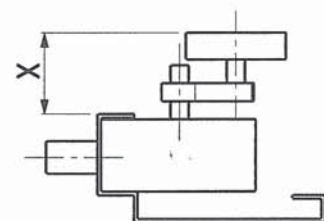
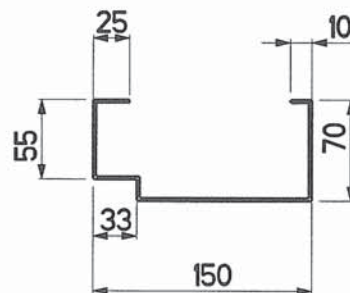


SI HT DEVERROUILLAGE EXISTANTE DIFFERENTE HT DEVERROUILLAGE APRES MODERNISATION
PREVOIR DEPLACEMENT DE LA CAME

OUVRANT



MONTANT



J1 : JEU ENTRE MONTANT ET OUVRANT VU INTERIEUR GAINÉ
 J2 : EPAISSEUR BUTEES DE PORTES

CAME SUR VANTAIL

OUI	<input type="checkbox"/>	NON	<input type="checkbox"/>
-----	--------------------------	-----	--------------------------

N.B. : COTES A TITRE INDICATIF, POUR TOUTES DIFFERENCES MERCI DE COMPLETER ET NOUS RETOURNER LA FICHE RS0000