




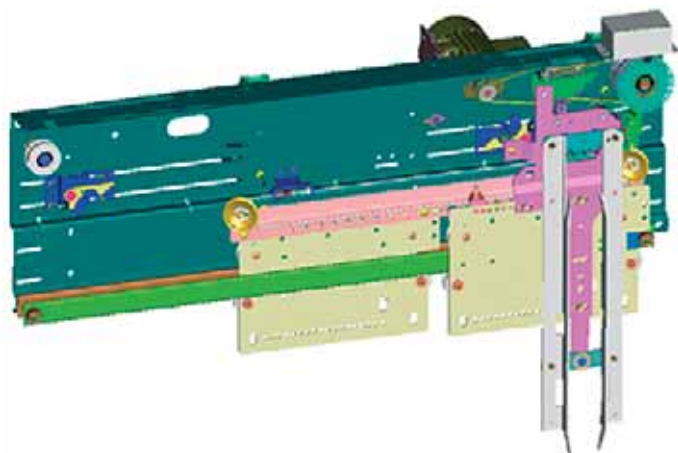
PORTE DE CABINE OUVERTURE LATÉRALE :

JET- S 2V

RENOVATION + + +  

Association porte palière :

JET- S  ECOSIL
PORTES BATTANTES



Principales caractéristiques :

Opérateur linéaire équipé d'une carte de pilotage ARIANE 2
Prise en charge de l'anti-pincement de doigts en standard
Mise en œuvre aisée
Vantaux recouverts d'une couche d'insonorisant



A la demande :

Habillage inox brossé ou gravé,
Tôlerie inox massif,
Vitrage conforme aux règlements en vigueur,
Seuil inox,
Version étanche,
Adaptation sur des installations existantes.

DIMENSIONS

Passage Libre	Encombrement Opérateur	Dégagement vantaux
600	985	335
650	1058	358
700	1135	385
750	1208	408
800	1283	433
850	1360	460
900	1433	483
1000	1585	535
1100	1733	583
1200	1885	635
1300	2035	685



Résidentiel



Social Soft



Social Hard



Monte-Charge



Home-Lift



Grand-Traffic