

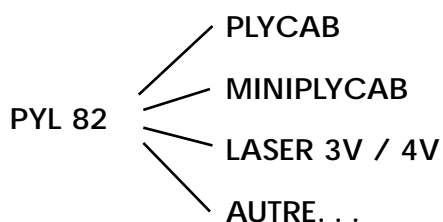


PORTE PALIERE BATTANTE UN VANTAIL :

TYPE PYL 82

RENOVATION + + +  

Association porte de cabine :



Principales caractéristiques :

Grande robustesse
 Vantail réglable en hauteur
 Paumelles invisibles et réglables
 Angle d'ouverture maxi du vantail : 100°
 Mise en oeuvre aisée et peu de réglages
 Homologuée au feu dans la plupart des pays européens
 Serrure SLYCMA GENALOCK homologuée CE,
 conforme à la Loi U&H
 Ferme porte hydraulique

A la demande :

Kit de renforcement (4 paumelles, montants renforcés, amortisseur fin d'ouverture, bras de ferme porte renforcé)
 Habillage inox brossé ou gravé
 Tôlerie inox massif
 Serrure Kronenberg homologuée CE
 Vitrage (conforme aux règlements en vigueur)
 Version étanche ou antidéflagrante
 Adaptation sur installations existantes
 Adaptation de charnières apparentes pour ouverture à 180°
 Adaptation pour ouverture automatique, ...



DIMENSIONS

Largeur Libre	Largeur Totale
500	720
550	770
600	820
650	870
700	920
750	970
800	1020
850	1070
900	1120



Résidentiel



Social Soft



Social Hard



Monte-Charge



Home-Lift



Grand-Traffic

SLYCMA Siège : 4 route du Dôme - BP 49 - 69630 - CHAPONOST - Tel : 04 78 86 81 00 - Fax : 04 78 86 81 08
 SLYCMA Paris : 34 route de Longjumeau - Bât. 21 - 91380 - CHILLY MAZARIN - Tel : 01 69 79 32 10 - Fax : 01 69 79 32 15



SLYCMA
MATERIELS D'ASCENSEURS