

GAIA

2 VANTAUX OUVERTURE
LATERALE



PORTES D'ASCENSEUR

Création SLYCMA 09/2023 - Photos Fabrice Ferrer - SLYCMA - Photos et illustrations non contractuelles.
Sous réserve de modifications. Reproduction, même partielle, interdite.




2 vantaux ouverture latérale

- Huisserie épaisseur 15/10 + renforts internes
- Vantaux épaisseur 15/10 + renforts internes
- Support mécanisme tôle galvanisée 25/10
- Rail de guidage haut en acier plein 40/10 protégé
- Chariot en tôle galvanisée 40/10
- Seuil aluminium dans berceau acier
- Contacts EN 81 - 21 en option
- Rappel des vantaux par contrepoids
- Option Antivandale niveau 2 comprenant :
Tôle anti-agrippement + caissonnage des vantaux + Capotage de contact + Blocage du triangle de déverrouillage




Dimensions en mm

Dimensions en mm																
Passage libre (PL)	600	650	700	750	800	850	900	950	1000	1050	1100	1150	1200	1300	1400	1500
Hauteur libre (HL)	2000 à 3000 suivant le passage libre															
Hauteur linteau	200															
Encombrement huisserie réduite	1060	1135	1210	1285	1360	1435	1510	1585	1660	1735	1810	1885	1960	2110	2260	2410
Encombrement façade complète	1060	1135	1210	1285	1360	1435	1510	1585	1660	1735	1810	1885	1960	2110	2260	2410
Baie brute pour huisserie réduite	870	920	970	1020	1070	1120	1170	1200	1270	1320	1370	1420	1470	1570	1670	1770
Baie brute pour façade complète	1110	1185	1260	1335	1410	1485	1560	1635	1710	1785	1860	1935	2110	2160	2310	2460
Hauteur de baie brute	HL + 230 mm															



PORTE DE CABINE


- Vantaux épaisseur 15/10
- Support mécanisme tôle galvanisée 30/10
- Rail de guidage haut acier plein 40/10 protégé
- Seuil aluminium
- Motorisation Brushless
- Pilotage et contrôle de position : Carte VF SLYCMA
- Dispositif de verrouillage entre étages
- Nombre de démarrages / h > 360
- Option Antivandale niveau 2 comprenant :
Tôle anti-agrippement + caissonnage des vantaux




Encombrenments porte de cabine 2VOL

Dimensions en mm

Passage libre (PL)	600	650	700	750	800	850	900	950	1000	1050	1100	1150	1200	1300	1400	1500
Hauteur libre (HL)	2000 à 3000 suivant Passage libre															
Largeur opérateur	986	1061	1136	1211	1286	1361	1436	1511	1586	1661	1736	1811	1916	2066	2216	2366
Hauteur opérateur	440															
Largeur opérateur	114 (120 y compris moteur)															
Largeur de seuil	90															



Les



GAIA TÔLÉE

Qu'est ce qui fait de la porte GAIA tôleée une porte d'exception pour tous les immeubles recevant du public et pour tous les types de monte-charges ?

1. Esthétisme garanti sans traces de soudure par point.
2. Un large choix de finitions disponible
3. Sens du brossage du linteau identique à celui des montants
4. Maintenance simplifiée.
5. Silencieuse et robuste.
6. Conforme aux tests de résistance de la norme Antivandale EN81-71 - Niveau 2.
7. Conforme aux test de résistance de la norme EN81-20/50
8. Portes palières adaptables aux portes de cabine existantes conservées.



EN 81-20/50
EN 81-71 (§ 5.3.1.2) - CAT 2
2014/33/UE
EN 81-21

