



MODERNISATION



Nous avons la porte adaptée à votre ascenseur !



Experts en modernisation de portes d'ascenseurs depuis plus de 30 ans, nous proposons des solutions industrialisées et personnalisées pour tous les modèles de portes.

Nos solutions sur-mesure ont été créées pour répondre précisément à votre cahier des charges, tout en **optimisant les coûts et les délais** !

Pour cela, nos équipes sont à vos côtés pour vous **accompagner de A à Z** dans vos projets de modernisation, de remplacement ou de réparation de portes d'ascenseurs.

Support d'identification :

- **RP** : Relevé Palier
- **RPS** : Relevé Palier Standardisé
- **RC** : Relevé Cabine
- **RC...S** : Relevé Cabine Standardisé

Supports de formalisation :

- **BCS** : Bon de Commande Simplifié
- **CRQP** : Relevé porte palière
- **CRQC** : Relevé porte de cabine

Plusieurs niveaux de modernisation sont disponibles.
Remplacement **partiel** ou **total** :

- Serrure
- Mécanisme seul
- Mécanisme et vantaux
- Porte complète

Les questions clés pour déterminer LA solution la plus adaptée :

1. Quel est le type de porte que je souhaite moderniser ?

- Porte palière automatique ?
- Porte palière battante ?
- Porte de cabine ?

2. Quelle opération vais-je réaliser ?

- Je veux réparer une ou plusieurs porte(s) du même appareil
- Je veux mettre en conformité une ou plusieurs porte(s) du même appareil
- Je veux fiabiliser une ou plusieurs porte(s) du même appareil
- Je veux remplacer une ou plusieurs porte(s)
- Je veux panacher une ou plusieurs de ces propositions

Remplacement Partiel

Porte battante

Serrure seule



Remplacer les serrures des portes d'ascenseur peut devenir une nécessité pour la mise en conformité aux normes en vigueur et la sécurité des passagers. Le remplacement d'une seule serrure pour la réparation est également possible.

Cette solution vous permet de **limiter les coûts** et d'**éviter les travaux annexes**.

Porte automatique

Le kit de rénovation

Afin d'optimiser vos travaux de modernisation et de réparation, le kit de rénovation pour portes palières est un produit Slycma incontournable : il est compatible avec **la plupart des modèles présents sur le marché**.

Toutes nos portes et solutions de modernisation répondent aux exigences des **normes en vigueur**.

Les avantages du kit de rénovation :

- ✓ Optimisation des temps d'intervention
- ✓ Installation en lieu et place
- ✓ Suppression des travaux annexes
- ✓ Amélioration de la sécurité et du confort
- ✓ Maîtrise du budget d'intervention

Porte automatique


Le kit de rénovation

Le kit serrure

Pour respecter les normes en vigueur, il est indispensable d'assurer la conformité des serrures des portes automatiques.

Grâce au kit serrure, vous pouvez moderniser uniquement la serrure sans avoir à remplacer toute la porte.

Remplacement Partiel



Le kit mécanisme (porte de cabine conservée ou remplacée)


Le remplacement du mécanisme palier seul vous permet de restaurer à moindre coût, une fiabilité équivalente à celle d'une porte neuve sans la remplacer.

Il améliore la sécurité et le confort des appareils vieillissants.

Le kit mécanisme et vantaux (porte de cabine conservée ou remplacée)

Il permet de restaurer à moindre coût, une fiabilité équivalente à celle d'une porte neuve sans la remplacer.

Il améliore l'esthétisme de la porte lorsque les vantaux sont endommagés en les remplaçant par des vantaux inox ou vitrés.



Remplacement

De la porte complète

Cette solution est idéale lorsqu'une seule des portes de la montée est endommagée (vandalisme, désincarcération, incendie...) ou doit être ajoutée pour la création d'un nouvel étage.

Seule la porte concernée est remplacée ou ajoutée.

Le verrouillage est adapté afin de pouvoir être entraîné par la porte de cabine existante.

N'hésitez pas à nous consulter pour configurer les dimensions de l'huissierie pour qu'elle s'adapte à la baie existante.



Remplacement

De la porte battante complète

Trois possibilités s'offrent à vous pour un remplacement de porte battante complète :

- Transformer toutes les portes battantes en portes automatiques en conservant ou non l'huissierie et en fixant le mécanisme, les vantaux et le seuil en gaine.
- > **Permet de conserver le pare-flammes, possibilité d'augmenter le passage libre, travaux réduits.**
- Remplacer la porte battante d'un niveau par une porte automatique installée sur le palier.
- Remplacer les portes battantes par d'autres portes battantes en adaptant l'huissierie à la demande.




Kit de Motorisation

Le kit de motorisation pour porte battante LYNEA permet d'automatiser une porte manuelle.

Les avantages du kit de motorisation :

- ✓ Moteur invisible
- ✓ Compatible avec les portes battantes Slycma
- ✓ Motorisation de la porte en 30 minutes !




Modernisation Des portes de cabine

Le remplacement de la porte de cabine seule donne la possibilité de moderniser une vieille porte de cabine et d'**améliorer ainsi la fiabilité et le confort** sans avoir à réaliser la moindre intervention sur les portes palières existantes, ou la cabine.

Nous proposons le remplacement **total** ou **partiel** de la porte de cabine :

- **Modernisation de la motorisation et du pilotage,**
- **Remplacement de l'opérateur seul**
- **Porte complète**



Modernisation

Des portes de cabine

Kit de modernisation



Le kit modernisation de porte de cabine est conçu pour rendre sa performance à un opérateur vieillissant sans avoir à remplacer toute la porte. Il est particulièrement adapté pour vos réparations de portes de cabine.

Les avantages du kit de modernisation

- ✓ Solution disponible sur stock
- ✓ Facile à ranger
- ✓ Limite les coûts
- ✓ Réduit le délai et la durée d'intervention
- ✓ Répond aux exigences de la norme NF P 82-230



Composition du kit :

- Une carte de pilotage SLYCMA SD01
- Un moteur brushless Permanent Magnet extra plat
- Deux équerres réglables et orientables
- Une poulie de renvoi réglable et orientable
- Une courroie de grande longueur pour réaliser tout type de modernisation



Modernisation

Des portes de cabine

Remplacement opérateur seul

Vous ne changez que l'opérateur qui intègre une adaptation du sabre pour pouvoir fonctionner avec les portes existantes, sans avoir à réaliser la moindre intervention au palier ni sur la cabine.

Certaines portes de cabine ne peuvent pas être modernisées partiellement, **n'hésitez pas à nous contacter.**



De portes de cabine complètes

Solutions standardisées


Les portes de cabine standardisées sont livrables sous 10 jours ouvrés pour des délais et un coût optimisé.

Passage libre de 700 ou de 800 mm, finitions en inox brossé ou gravé et surtout une compatibilité avec de nombreux modèles de portes et de différentes marques !

Que ce soit Schindler, Otis, Fermator ou d'autres marques récurrentes, **vous pouvez tout moderniser grâce aux portes de cabine standardisées.**

Les solutions standardisées intègrent dans le modèle de base :

- Un sabre adapté pour le déverrouillage des portes palières existantes,
- Des vantaux sur-mesure permettant l'adaptation sans modification des colonnes d'entrée de cabine,
- Un seuil adapté en largeur.



Remplacement

De portes de cabine complètes

Autres cas

Nos croquis d'identification sont un outil de reconnaissance du matériel que vous avez sur site, n'hésitez pas à les consulter.

- Vous cherchez une porte compatible avec notre porte palière LYNEA ? Optez pour la PLYCAB, notre porte de cabine pliante. C'est **LA porte d'ascenseur pliante des petits espaces grâce à sa fermeture à plat et son faible encombrement.**
- Nos portes de remplacement personnalisables, **RHEA** et **JETS** sont des portes cabine ou palières automatiques coulissantes qui s'installent en lieu et place sur votre appareil.
- Vous n'avez pas encore trouvé la porte de cabine qui correspond à votre projet ?

N'hésitez pas à nous contacter en nous indiquons les informations et les cotes pour que nous puissions étudier la solution adaptée à vos besoins.



Votre projet

En plusieurs étapes


Pour vous proposer la solution adaptée à vos besoins, nous mettons à votre disposition un panel de services tels que les relevés sur site et l'assistance au montage et à la mise en service.




Relevé sur site existant



Relevé en visioconférence



Devis personnalisé



Bureau d'études :
Adaptation des produits
standards




Fabrication



Qualité :
Des points de contrôle à chaque
étape



Accompagnement à la mise
en service



SAV : pièces détachées



My Slycma :
e-boutique de nos pièces de
rechange



Slycma est signataire de la Charte de Bonnes Pratiques élaborée par la Fédération des Ascenseurs à laquelle elle adhère depuis sa création.

Notre démarche qualité :

Certifiée ISO 9001 et ISO 14001, Slycma est également auditée régulièrement par ses clients.



Nos coordonnées

Siège de LYON

235 rue du Général de Gaulle
69530 Brignais
Tél. : +33 (0)4 78 86 81 00
slycma@slycma.com

Agences de PARIS

34 route de Longjumeau
91380 Chilly Mazarin
Tél. : +33 (0)1 69 79 32 10
magasin.mazarin@slycma.com

16 rue Maurice Thorez
93200 Saint Denis
Tél. : +33 (0)1 48 23 91 92